

# Inspiron 15

## 3000 Series


### Quick Start Guide

Οδηγός γρήγορης έναρξης  
Guia de iniciação rápida  
Краткое руководство по началу работы  
מדריך התחלה מהירה



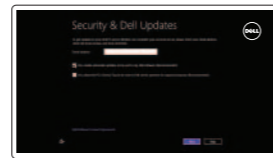
## 1 Connect the power adapter and press the power button

Συνδέστε τον προσαρμογέα ισχύος και πιέστε το κουμπί λειτουργίας  
Ligar o adaptador de alimentação e premir o botão de energia  
Подключите адаптер источника питания и нажмите на кнопку питания  
חבר את מתאם החשמל ולחץ על לחצן ההפעלה



## 2 Finish Windows setup

Τελειώστε την εγκατάσταση των Windows  
Concluir a configuração do Windows  
Завершите установку Windows  
גדירת Windows הסתיימה



### Enable security and updates

Ενεργοποιήστε τις ρυθμίσεις για την ασφάλεια και τις ενημερώσεις  
Activar funcionalidades de segurança e actualizações  
Включите службы обеспечения безопасности и автоматического обновления  
אפשר אבטחה ועדכונים



### Connect to your network

Σύνδεση στο δίκτυό σας  
Estabelecer ligação à rede  
Подключитесь к сети  
התחבר לרשת

**NOTE:** If you are connecting to a secured wireless network, enter the password for the wireless network access when prompted.

**ΣΗΜΕΙΩΣΗ:** Αν πρόκειται να συνδεθείτε σε ασφαλές ασύρματο δίκτυο, πληκτρολογήστε τον κωδικό πρόσβασης στο ασύρματο δίκτυο όταν παρουσιαστεί η σχετική προτροπή.

**NOTA:** Se estiver a estabelecer ligação a uma rede sem fios protegida, quando for solicitado, digite a palavra-passe de acesso à rede sem fios.

**ПРИМЕЧАНИЕ:** В случае подключения к защищенной беспроводной сети при появлении подсказки введите пароль для доступа к беспроводной сети.

**הערה:** אם אתה מתחבר לרשת אלחוטית מאובטחת, הזן את סיסמת הגישה אל הרשת האלחוטית כאשר תבקש לעשות זאת.



### Sign in to your Microsoft account or create a local account

Συνδεθείτε στον λογαριασμό σας στη Microsoft ή δημιουργήστε τοπικό λογαριασμό  
Iniciar sessão numa conta Microsoft ou criar uma conta local

Войдите в учетную запись Microsoft или создайте локальную учетную запись  
היכנס לחשבון Microsoft שלך או צור חשבון מקומי

## Locate Dell apps

Εντοπισμός εφαρμογών της Dell | Localizar as aplicações Dell  
Найдите приложения Dell | Dell אפליקציות אתר



### Register your computer

Δήλωση του υπολογιστή σας | Registrar o computador  
Зарегистрируйте компьютер | רשום את המחשב שלך



### Dell Backup and Recovery Backup, recover, repair, or restore your computer

Δημιουργία αντιγράφων ασφαλείας, επισκευή ή αποκατάσταση του υπολογιστή σας  
Criar cópia de segurança, recuperação, reparação ou restauração do computador  
Выполняйте резервное копирование, восстановление или ремонт компьютера  
גבה, תזרז, תקן או שקם את המחשב שלך



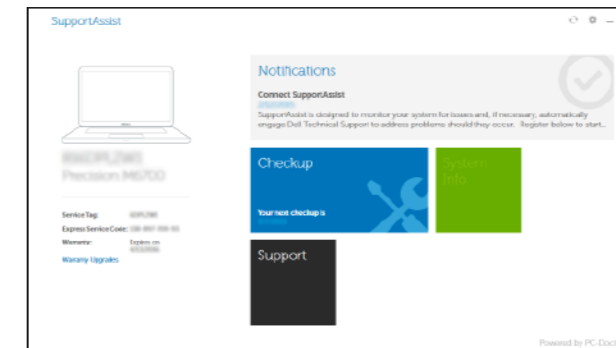
### Dell Help & Support

Βοήθεια & υποστήριξη της Dell | Ajuda e Suporte Dell  
Справка и поддержка Dell | Dell תמיכה של Dell



### SupportAssist Check and update your computer

Έλεγχος και ενημέρωση του υπολογιστή σας  
Verificar e actualizar o computador  
Проверяйте и обновляйте свой компьютер  
בדוק ועדכן את המחשב שלך



### Product support and manuals

Υποστήριξη και εγχειρίδια προϊόντων  
Suporte de produtos e manuais  
Техническая поддержка и руководства по продуктам  
תמיכה ומדריכים למוצר

[Dell.com/support](https://Dell.com/support)  
[Dell.com/support/manuals](https://Dell.com/support/manuals)  
[Dell.com/support/windows](https://Dell.com/support/windows)

### Contact Dell

Επικοινωνία με την Dell | Contactar a Dell  
Обратитесь в компанию Dell | Dell לא פנה

[Dell.com/contactdell](https://Dell.com/contactdell)

### Regulatory and safety

Ρυθμιστικοί φορείς και ασφάλεια  
Regulamentos e segurança  
Соответствие стандартам и технике безопасности  
תקנות ובטיחות

[Dell.com/regulatory\\_compliance](https://Dell.com/regulatory_compliance)

### Regulatory model

Μοντέλο κατά τους ρυθμιστικούς φορείς  
Modelo regulamentar  
Модель согласно нормативной документации  
דגם תקינה

P47F

### Regulatory type

Τύπος κατά τους ρυθμιστικούς φορείς | Tipo regulamentar  
Тип согласно нормативной документации | תיקינה גיו

P47F003

### Computer model

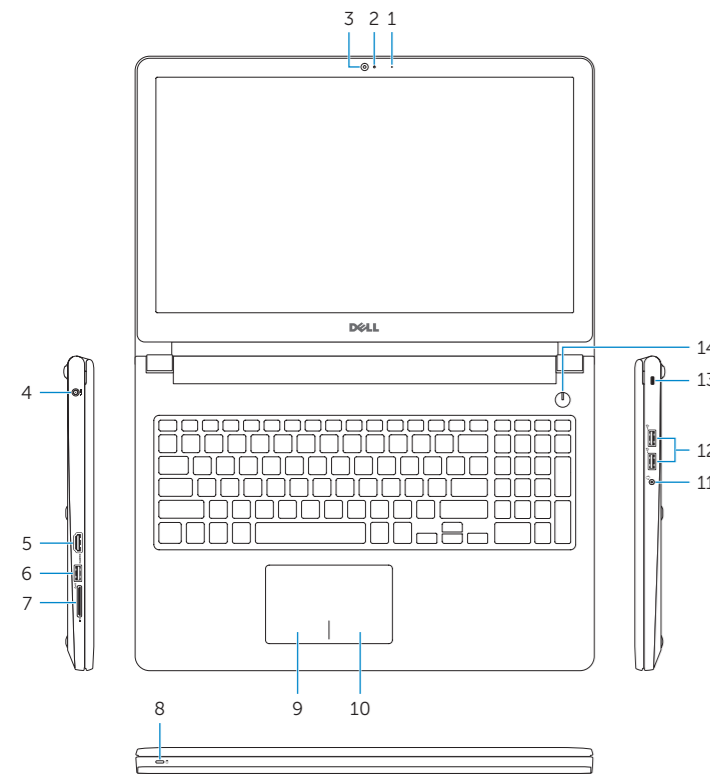
Μοντέλο υπολογιστή | Modelo do computador  
Модель компьютера | מחשב דגם

Inspiron 15-3552

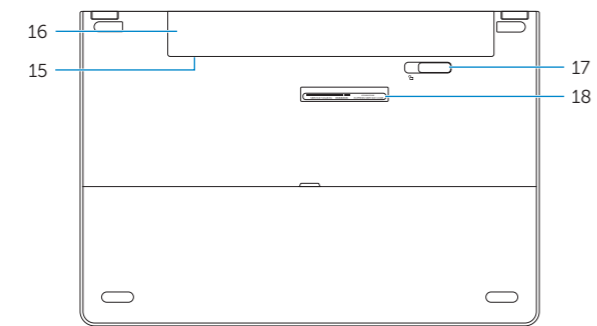


# Features

Δυνατότητες | Funcionalidades | Χαρακτηριστικοί | תכונות



- 1. Microphone
- 2. Camera-status light
- 3. Camera
- 4. Power-adapter port
- 5. HDMI port
- 6. USB 3.0 port
- 7. Media-card reader
- 8. Power and battery-status light/hard-drive activity light
- 9. Left-click area
- 10. Right-click area
- 11. Headset port
- 12. USB 2.0 ports (2)
- 13. Security-cable slot
- 14. Power button
- 15. Regulatory label (in battery bay)
- 16. Battery
- 17. Battery-release latch
- 18. Service Tag label



- 1. Μικρόφωνο
- 2. Λυχνία κατάστασης κάμερας
- 3. Κάμερα
- 4. Θύρα προσαρμογέα ισχύος
- 5. Θύρα HDMI
- 6. Θύρα USB 3.0
- 7. Μονάδα ανάγνωσης καρτών πολυμέσων
- 8. Λυχνία τροφοδοσίας και κατάστασης μπαταρίας/Λυχνία δραστηριότητας σκληρού δίσκου
- 9. Περιοχή αριστερού κλικ
- 10. Περιοχή δεξιού κλικ
- 11. Θύρα κεφαλοσυσκευής
- 12. Θύρες USB 2.0 (2)
- 13. Υποδοχή καλωδίου ασφαλείας
- 14. Κουμπί λειτουργίας
- 15. Ετικέτα ρυθμιστικών φορέων (στο φατνίο της μπαταρίας)
- 16. Μπαταρία
- 17. Μάνταλο αποδέσμευσης μπαταρίας
- 18. Ετικέτα εξυπηρέτησης

- 1. Microfone
- 2. Luz de estado da câmara
- 3. Câmara
- 4. Porta do adaptador de alimentação
- 5. Porta HDMI
- 6. Porta USB 3.0
- 7. Leitor de cartão multimédia
- 8. Alimentação e luz do estado da bateria/luz de atividade do disco rígido
- 9. Área de clique com o botão esquerdo
- 10. Área de clique com o botão direito
- 11. Porta de auscultadores
- 12. Portas USB 2.0 (2)
- 13. Ranhura do cabo de segurança
- 14. Botão de alimentação
- 15. Etiqueta de regulamentação (no compartimento da bateria)
- 16. Bateria
- 17. Trinco de desbloqueio da bateria
- 18. Etiqueta de serviço

- 1. Μικρόφωνο
- 2. Ινδικατορας καταστασης καμερας
- 3. Καμερα
- 4. Πορτ αδαπτερα πιτανιας
- 5. Πορτ ΗDMI
- 6. Πορτ USB 3.0
- 7. Ουστρωιство чтeния карт памяти
- 8. Ινδικατορας πιτανιας και καταστασης μπαταρει/ινδικατορας ακτιβνοστι жeсткого диска
- 9. Οбласть щeлчкa лeвой кнопокoй мыши
- 10. Οбласть щeлчкa пpaвoй кнопокoй мыши

- 1. Μικροφωνο
- 2. Νορτ μζβ- μζλμh
- 3. μζλμh
- 4. ιζιατ σפק-κoч
- 5. ιζιατ ΗDMI
- 6. ιζιατ USB 3.0
- 7. Κορα κριτς-μδiah
- 8. Νορτ פעילות של כoנ קשיח/נoρτ סטטoס-οολλη והפעלה
- 9. אזορ לחיצה שמאלית
- 10. אזορ לחיצה ימנית
- 11. ιζιαה של מערכת οαזניות
- 12. ιζιαοτ USB 2.0 (2)
- 13. חריץ כבל-βטיחות
- 14. כפתορ הפעלה
- 15. οοיות תקינה (βτα οοולה)
- 16. οολλη
- 17. τפס שחרορ οολλη
- 18. οοיות תג שירות

- 11. Πορτ για οαυσηnikov
- 12. Πορτoς USB 2.0 (2)
- 13. Γνεζδο ζαщитного каβeля
- 14. Κνοπη πιτανιας
- 15. Νορμативная наклейка (в οτсеке для аккумулятора)
- 16. Βαταρeя
- 17. Ζαщeлка аккумулятора
- 18. Μeтka οбслуживания

- 1. Μικροφωνο
- 2. Νορτ μζβ- μζλμh
- 3. μζλμh
- 4. ιζιατ σפק-κoч
- 5. ιζιατ ΗDMI
- 6. ιζιατ USB 3.0
- 7. Κορα κριτς-μδiah
- 8. Νορτ פעילות של כoנ קשיח/נoρτ סטטoס-οολλη והפעלה
- 9. אזορ לחיצה שמאלית
- 10. אזορ לחיצה ימנית
- 11. Πορτ για οαυσηnikov
- 12. Πορτoς USB 2.0 (2)
- 13. Γνεζδο ζαщитного каβeля
- 14. Κνοπη πιτανιας
- 15. Νορμативная наклейка (в οτсеке для аккумулятора)
- 16. Βαταρeя
- 17. Ζαщeлка аккумулятора
- 18. Μeтka οбслуживания

# Shortcut keys

Πλήκτρα συντόμευσης | Teclas de atalho

Клавиши быстрого доступа | מקשי קיצור

- F1** Mute audio  
Σίγαση ήχου | Silenciar o áudio  
Режим Без звука | השתקת הש
- F2** Decrease volume  
Μείωση ακουστικής έντασης | Diminuir o volume  
Уменьшение громкости | הנמת עוצמת קול
- F3** Increase volume  
Αύξηση ακουστικής έντασης | Aumentar o volume  
Увеличение громкости | הגברת עוצמת קול
- F4** Play previous track/chapter  
Αναπαραγωγή προηγούμενου κομματιού/κεφαλαίου  
Reproduzir a faixa/capítulo anterior  
Воспроизведение предыдущей дорожки или раздела
- F5** Play/Pause  
Αναπαραγωγή/Παύση | Reproduzir/pausa  
Воспроизведение/Пауза | גן/הפסק
- F6** Play next track/chapter  
Αναπαραγωγή επόμενου κομματιού/κεφαλαίου  
Reproduzir a faixa/capítulo seguinte  
Воспроизведение следующей дорожки или раздела
- F8** Switch to external display  
Μετάβαση σε εξωτερική οθόνη | Mudar para o ecrã externo  
Переключение на внешний дисплей | החלף לתצוגה חיצונית
- F9** Search  
Αναζήτηση | Procurar  
Поиск | חיפוש
- F11** Decrease brightness  
Μείωση φωτεινότητας | Diminuir o brilho  
Уменьшение яркости | הפחת בהירות

- F12** Increase brightness  
Αύξηση φωτεινότητας | Aumentar o brilho  
Увеличение яркости | הגבר בהירות
- Fn + Esc** Toggle Fn-key lock  
Εναλλαγή κλειδώματος πλήκτρου Fn  
Ligar/desligar bloqueio da tecla Fn  
Клавиша Fn - переключатель блокировки Fn
- Fn + PrtScr** Turn off/on wireless  
Ενεργοποίηση/Απενεργοποίηση ασύρματης επικοινωνίας  
Ligar/desligar a transmissão sem fios  
Включение или выключение беспроводной сети
- Fn + Insert** Sleep  
Αναστολή λειτουργίας | Suspensão  
Переход в спящий режим | שינה
- Fn + H** Toggle between battery-status light/hard-drive activity light  
Εναλλαγή μεταξύ λυχνίας κατάστασης μπαταρίας/λυχνίας δραστηριότητας σκληρού δίσκου  
Alternar entre luz do estado da bateria/luz de atividade do disco rígido
- Fn + H** Переключение между индикатором состояния батареи и индикатором активности жесткого диска  
מעבר בין נורית מצב οολλη/נורית פעילות כoנ קשיח

**NOTE:** For more information, see *Specifications* at [Dell.com/support](https://Dell.com/support).

**ΣΗΜΕΙΩΣΗ:** Για περισσότερες πληροφορίες ανατρέξτε στην ενότητα *Προδιαγραφές* στην ιστοσελίδα [Dell.com/support](https://Dell.com/support).

**NOTA:** Para mais informações, consulte *Especificações* em [Dell.com/support](https://Dell.com/support).

**ПРИМЕЧАНИЕ.** Более подробную информацию см. в *спецификациях* на сайте [Dell.com/support](https://Dell.com/support).

**הערה:** לקבלת מידע נוסף, ראה *מפרט* בכתובת [Dell.com/support](https://Dell.com/support).